

CHIUDERE  
UNA NICCHIA



 **ECLISSE**<sup>®</sup>  
VEDIAMO OLTRE



## C'è ma non si vede

Spazi piccoli oppure grandi possono diventare luoghi pratici da sfruttare per contenere oggetti anche ingombranti. Sgabuzzini e ripostigli infatti sono fondamentali per conservare quello che non si desidera avere a vista e non si utilizza quotidianamente.

Per non compromettere l'ordine e il look dell'ambiente però, la soluzione migliore è nascondere i vani e celarne il contenuto.

Chiudere una nicchia è un ottimo spunto per contenere elementi quali impianti VMC, quadri elettrici, lavatrici ed asciugatrici e tutto quello che desideri.

## Mimetismo cromatico

Per garantire un effetto armonico, di pulizia formale e uniformità visiva, ECLISSE ha sviluppato un prodotto in grado di chiudere qualsiasi tipo di vano e uniformarlo come il muro, dando l'illusione di un ambiente più grande, ben organizzato e sempre in ordine.

**ECLISSE Syntesis® Areo** si compone di un telaio in alluminio e di un pannello in melaminico che può essere sia pitturato dello stesso colore della parete, sia ricoperto con la carta da parati.

Funzionale e al contempo elemento di arredo, questo prodotto nasce per garantire una perfetta continuità tra anta e parete ed è pensato per un pratico uso quotidiano.



Come la parete



Cerniere



Pistoni idraulici

# Un prodotto di serie personalizzabile al 100%



Quando lo spazio a lato della nicchia è insufficiente, le aperture a libro risolvono il problema eliminando l'ingombro dell'apertura a battente. Inserendo delle mensole si può creare un comodo armadio contenitivo in bagno.




La configurazione modulare dà la possibilità di creare un sistema componibile con moduli affiancati fino a otto ante per oltre 5 metri di larghezza.



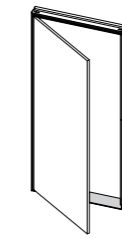
Per utilizzare al meglio il sottoscala o recuperare soffitti inclinati, la parte superiore del telaio può essere realizzato obliquo con differenti angolazioni.

## CONFIGURAZIONI

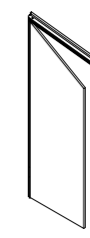
### ANTA SINGOLA



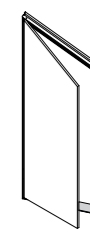
Telaio su 3 lati



Telaio su 4 lati



Telaio inclinato su 3 lati

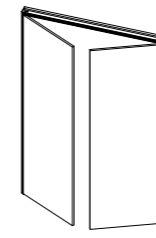


Telaio inclinato su 4 lati

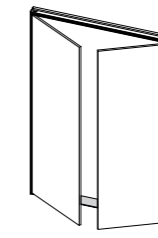
### ANTA SINGOLA INCLINATA

Inclinazione da 60° a 89°

### ANTA DOPPIA

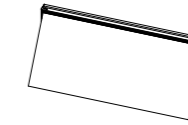


Telaio su 3 lati

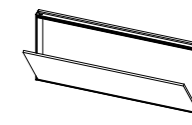


Telaio su 4 lati

### ANTA A RIBALTA VERSO L'ALTO O VERSO IL BASSO



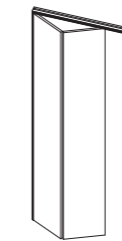
Telaio a ribalta verso l'alto su 4 lati



Telaio a ribalta verso il basso su 4 lati

### ANTA A LIBRO

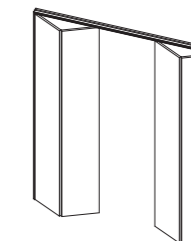
L'anta è composta da due pannelli uguali



Telaio su 3 lati

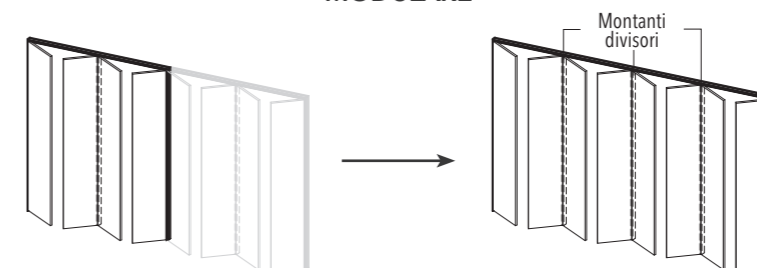
### ANTA A LIBRO DOPPIO

Ogni anta è composta da due pannelli uguali



Telaio su 3 lati

### MODULARE



Telaio su 3 lati  
Sistema componibile (fino a un massimo di 8 ante)

### MANIGLIE

- Push-pull
- Tiraporta (rotondo e quadrato)
- Maniglia a levetta
- Chiusura a chiave

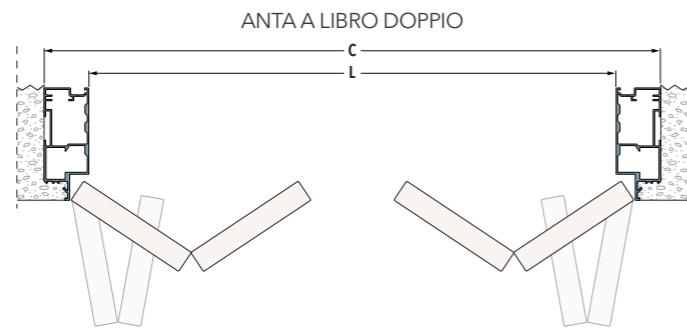
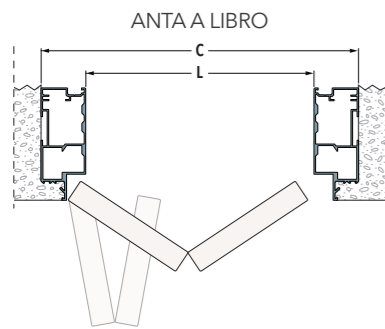
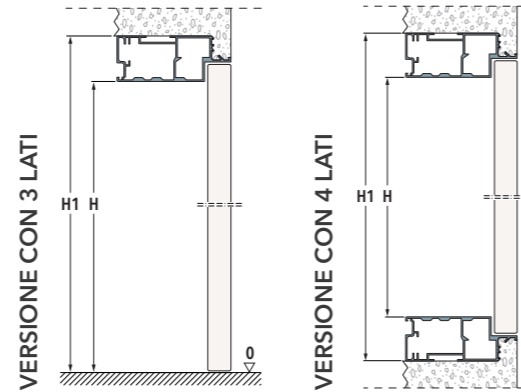
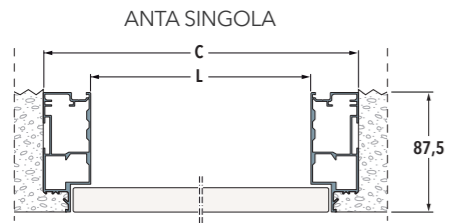
### FINITURE

- Nichel lucido satinato
- Bianco

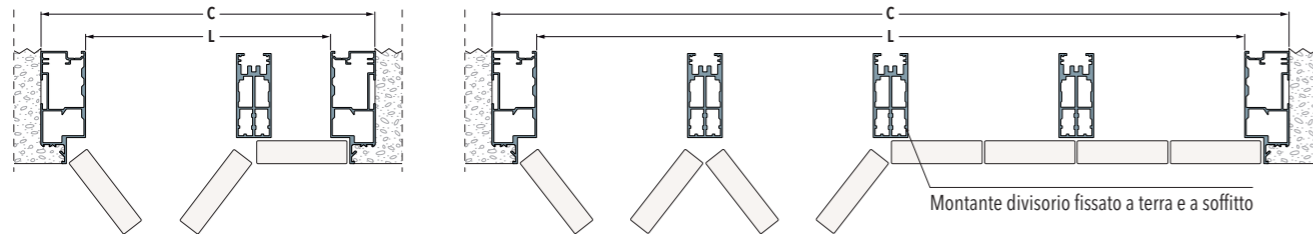
## CHIUSURE

<b>C</b>	= L + 70 mm
<b>H1</b>	= H + 35 mm (versione con 3 lati) = H + 70 mm (versione con 4 lati)

LEGENDA	
<b>L</b>	Luce passaggio in larghezza
<b>H</b>	Luce passaggio in altezza
<b>C</b>	Massimo ingombro in larghezza
<b>H1</b>	Massimo ingombro in altezza
Misure espresse in mm	



MODULARE (esempi)



	L	H
Anta singola su 3 o 4 lati	300÷650	300÷2700
Anta doppia su 3 o 4 lati	600÷1300	300÷2700
Anta a ribalta su 4 lati	300÷1800	300÷650
Anta a libro su 3 lati	600÷1200	300÷2700
Anta a libro doppio su 3 lati	1200÷2400	300÷2700
Modulare su 3 lati	920÷5280	300÷2700

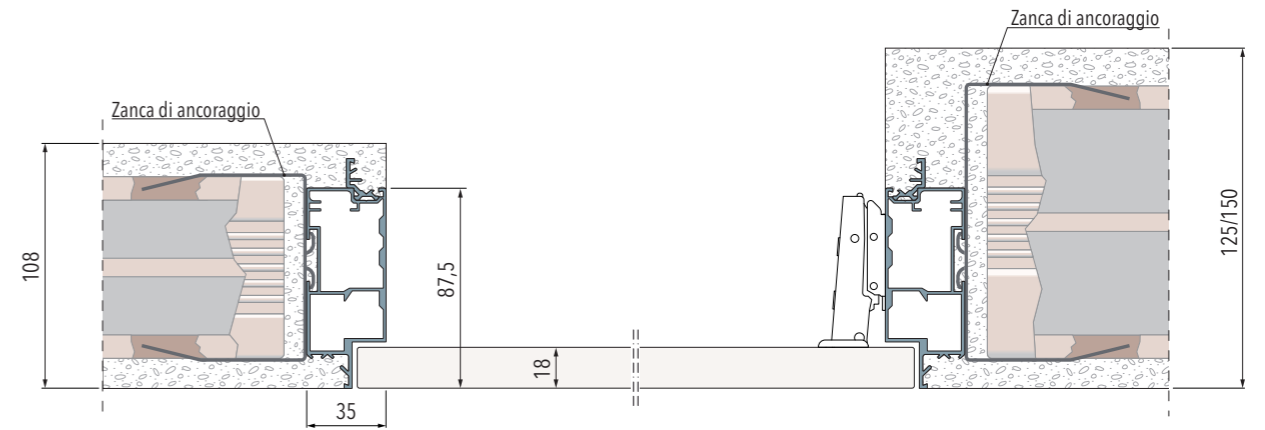
Misure espresse in mm

### NOTE

- Realizzazioni con intervalli in L di 10 mm e in H di 10 mm
- La versione modulare è disponibile con max 8 ante
- Pannelli con spessore 18 mm in truciolare nobilitato, bordati e rivestiti in melanimica bianca, pronti anche per essere pitturati
- Per le maniglie vedere la sezione "Maniglie"
- Tutte le versioni possono essere fornite senza lavorazioni per maniglia del pannello porta (maniglia a carico del cliente)
- Le versioni modulare, a libro e a libro doppio sono in kit
- Tirante di serie da H 900 mm per le versioni a libro, posizionato sempre nell'anta di chiusura
- La cerniera riduce la luce di passaggio di 25 mm per anta; nelle versioni a libro l'apertura è ridotta di 85 mm per lato
- Push-pull disponibile su telai a 4 lati per le versioni ad anta doppia fino a H 1600 mm e su 3 lati per la versione ad anta singola
- Dotato di pistone idraulico su anta a ribalta

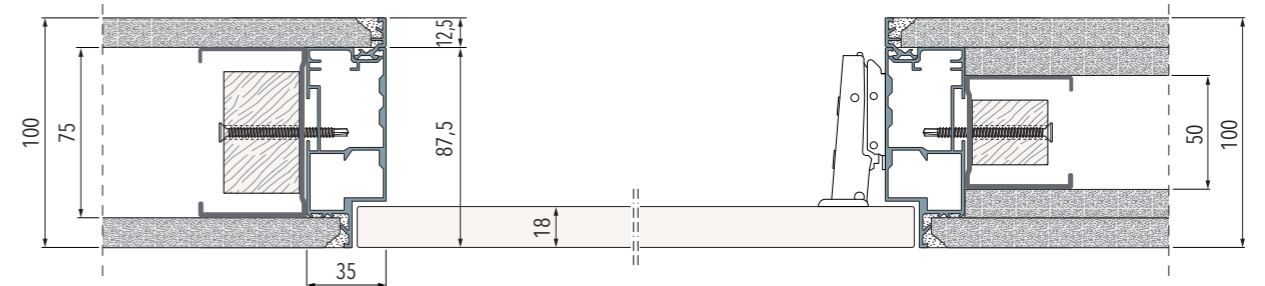
## APPLICAZIONI

### SU PARETE IN INTONACO

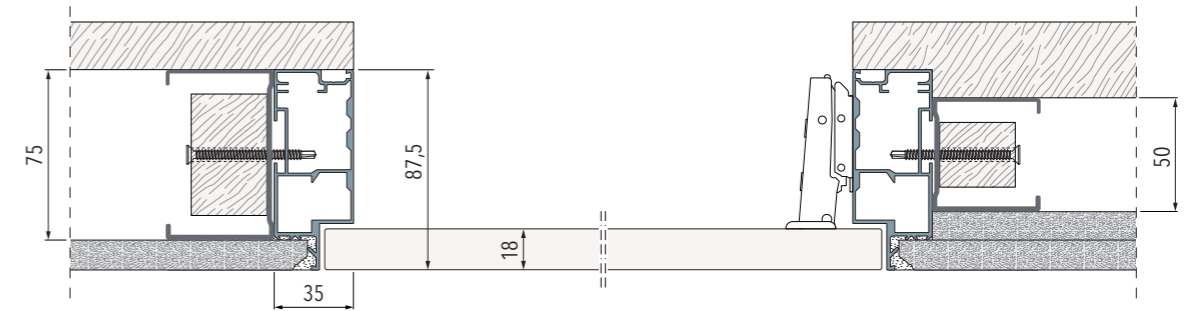


### SU PARETE IN CARTONGESSO

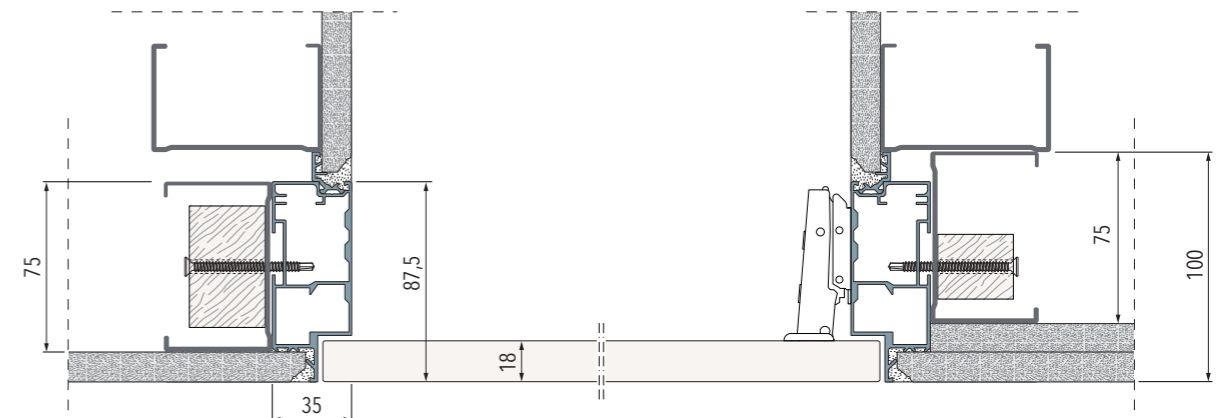
Lastra singola o Lastra doppia



Lastra singola o Lastra doppia sul lato a raso e finitura personalizzata dall'altro (es. boiserie)



Lastra singola o Lastra doppia con spalletta interna





## Non devi chiudere soltanto una nicchia? Scopri la gamma completa di soluzioni filomuro



ECLISSE Syntesis® Areo nella versione a 4 lati con apertura laterale e a ribalta, ideale per arredare la zona giorno



ECLISSE Syntesis® Areo nella versione modulare, per chiudere grandi spazi contenitivi con ante continue.

© 2023 ECLISSE, tutti i diritti riservati.

Sono vietati l'uso, l'immagazzinamento e la riproduzione anche parziale, con qualsiasi mezzo di testi e immagini contenuti in questo stampato. Le immagini e i disegni hanno scopo illustrativo e sono puramente indicativi. Eventuali tolleranze dei colori e finiture sono da considerarsi accettabili. ECLISSE s.r.l. si riserva la facoltà di apportare le modifiche costruttive ritenute opportune al miglioramento di tutti i suoi prodotti, senza l'obbligo di preavviso; pertanto si consiglia di verificare la congruenza dei contenuti del presente catalogo consultando il call center dell'azienda. Inoltre declina ogni responsabilità per le possibili inesattezze contenute dovute a errori di stampa, di trascrizione, o per qualsiasi altro motivo.



Via Giovanni Pascoli, 7 - 31053 Pieve di Soligo TV - Tel. 0438 980 513 - [eclisse@eclisse.it](mailto:eclisse@eclisse.it) - [www.eclisse.it](http://www.eclisse.it)

Configura il tuo prodotto ECLISSE su [www.cercafacileeclisse.it](http://www.cercafacileeclisse.it)



**Vuoi conoscere il rivenditore più vicino a te?**  
Inquadra il QR code per andare alla Rete Vendita del sito ECLISSE