


ECLISSE KIT ACUSTIC

Ușă cu tocuri, pervazuri și garnituri pentru izolare fonică.


ECLISSE ACUSTIC este un sistem integrat cu izolație fonică ridicată conceput special pentru a reduce zgomotul dintre camere, astfel încât să aveți toate avantajele unui sistem de uși glisante asociat cu confortul acustic.



1





UȘĂ DESCHISĂ



UȘĂ ÎNCHISĂ

2



Garnitura superioară este introdusă în frezarea superioară a panoului de ușă și acționată atunci când ușa se închide. Materialele de înaltă calitate permit păstrarea în timp a performanțelor acustice originale.

Garnitura inferioară este introdusă în frezarea inferioară a panoului de ușă, se ridică și coboară la fiecare deschidere și închidere a ușii. Forma rotunjită și flexibilă a garniturii permite păstrarea în timp a performanțelor acustice originale.

NORME de REFERINȚĂ

Performanță acustică 38 dB (-1; -3)*

*Test efectuat pe un sistem de 890x2030 mm echipat cu mâner scoică simplă.

- UNI EN ISO 10140-2: Măsurarea în laborator a izolației fonice a clădirilor și a elementelor clădirilor | Partea 2: Măsurarea izolației fonice pe aer.
- UNI EN ISO 717-1: Evaluarea izolației fonice a clădirilor și a elementelor de construcție | Partea 1: Izolarea fonică prin aer.

ECLISSE ACUSTIC

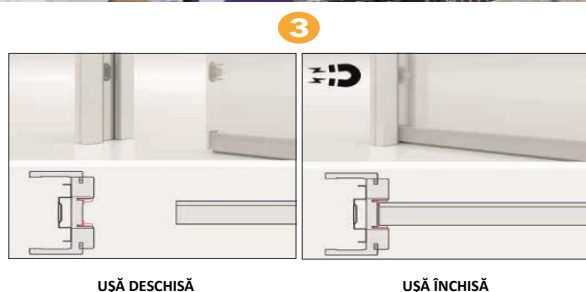


Panoul de ușă

Realizat din lemn stratificat, garantează performanțele acustice.

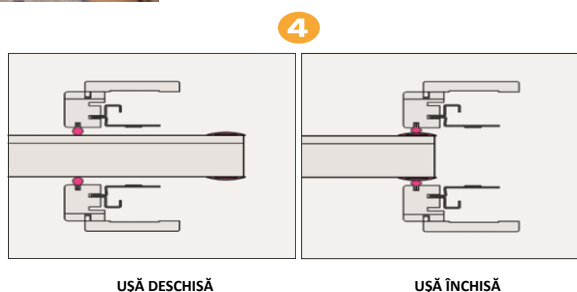
- 5** Panoul de ușă acustic are 40mm grosime și include în echiparea standard toate accesoriile necesare montajului.
Finisaje disponibile: Tanganika și culori RAL.

- 6** : **Tocuri și pervazuri**
Tocurile prezintă frezări pentru montajul garniturilor acustice.



UȘĂ DESCHISĂ

UȘĂ ÎNCHISĂ



UȘĂ DESCHISĂ

UȘĂ ÎNCHISĂ

Magneți

Magneții sunt poziționați pe cantul ușii la aceeași înălțime cu magneții de pe toc. Aceștia mențin ușa perfect închisă, asigurând etanșeitatea între cele două suprafețe.

Garnituri acustice și aplicații exterioare

Instalate pe ușă și tocuri, acestea sigilează și închid toate spațiile verticale existente între ușă și tocuri.
Finisaje disponibile: alb și negru.

SISTEME de UȘI GLISANTE COMPATIBILE

ECLISSE ACUSTIC poate fi instalat atât pe versiunile de perete din zidărie cât și pe cele din gips carton ale modelelor ECLISSE UNICO cu grosimea peretelui finit de 125 și 150 mm, pe ECLISSE LUCE UNICO și pe ECLISSE EWOLUTO®, deasemenea dacă este deja montat.

Dimensiuni realizabile:

- lățimi: 600 - 1000 mm,
- înălțimi: 2000 - 2400 mm.

ACCESORII COMPATIBILE

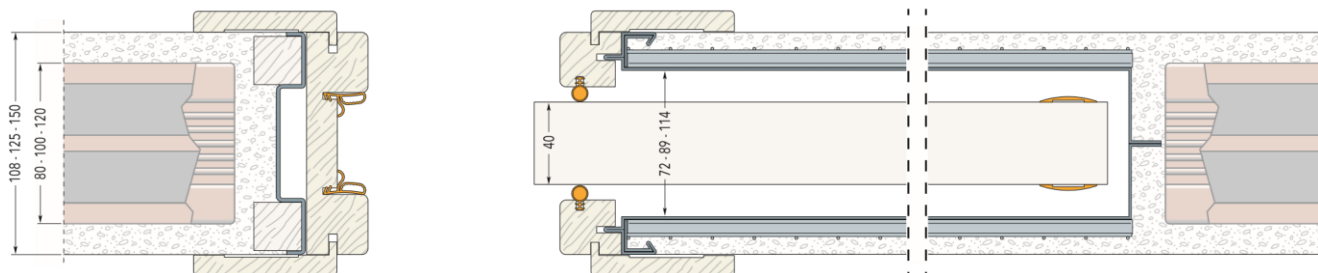
- ECLISSE BIAS®
- ECLISSE BIAS® DS

ECLISSE ACUSTIC

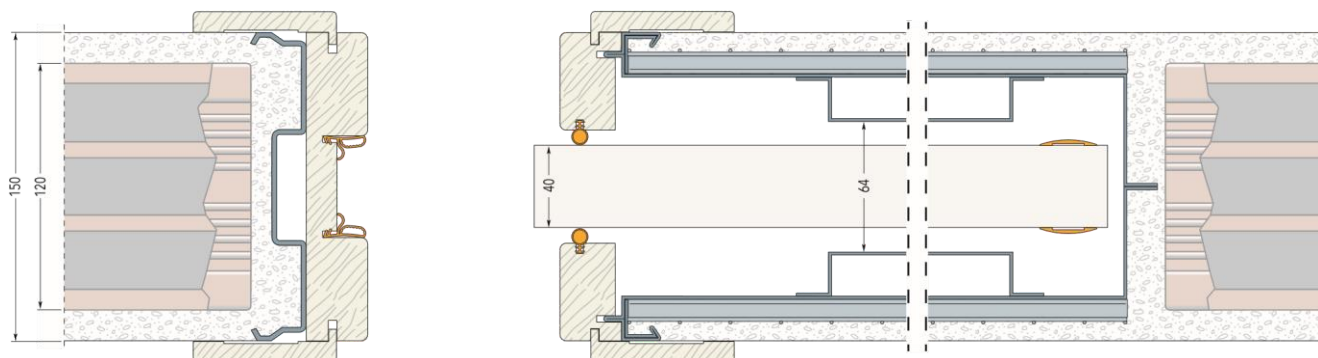
KIT ACUSTIC - APLICAT la PERETE din ZIDĂRIE

Dimensiuni exprimate în mm

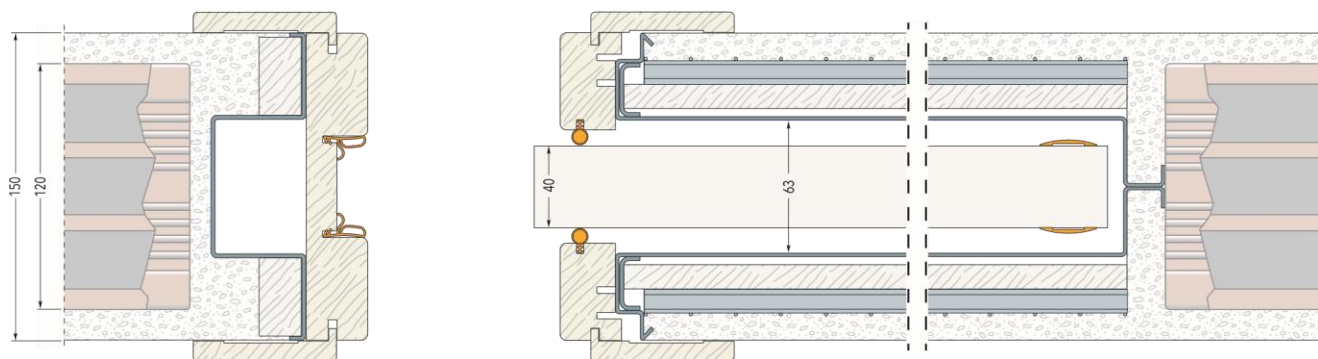
ECLISSE UNICO -Grosimea peretelui finit 108/125/150 mm



ECLISSE LUCE UNICO - Grosimea peretelui finit 150 mm



ECLISSE EWOLUTO® - Grosimea peretelui finit 150 mm

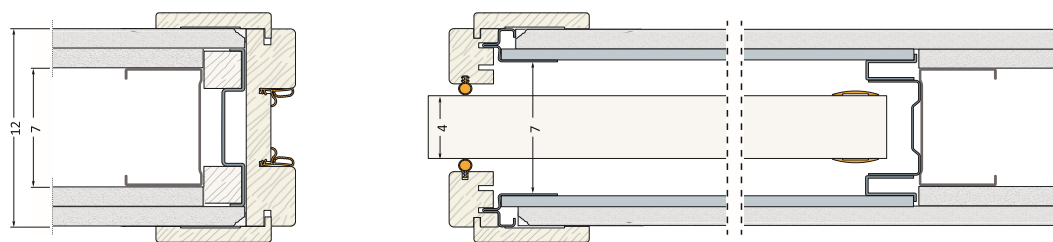


ECLISSE ACUSTIC

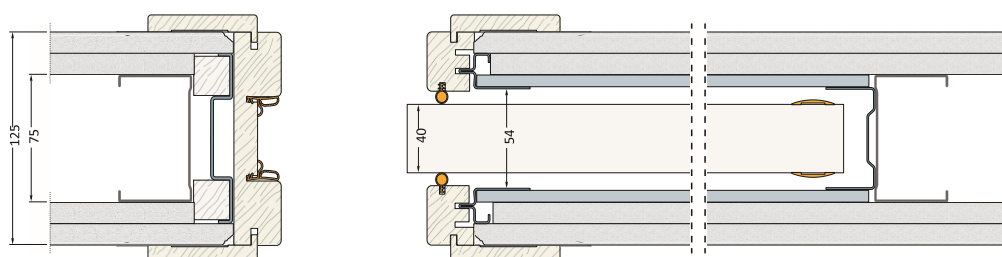
KIT ACUSTIC - APLICAT la PERETE din GIPS CARTON

Dimensiuni exprimate în mm

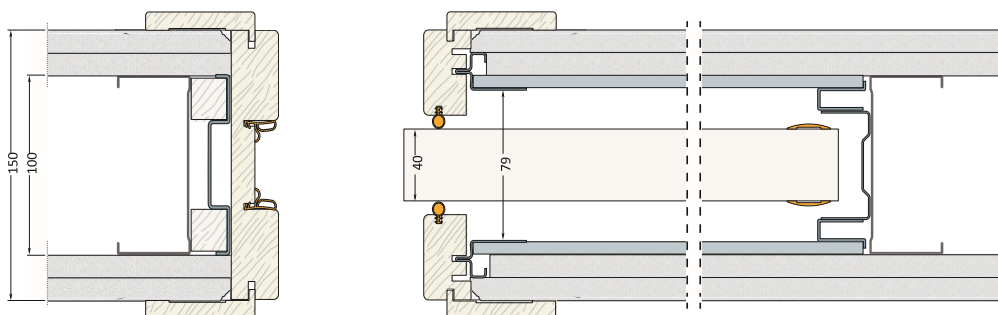
ECLISSE UNICO simplă placare; Grosimea peretelui finit 125 mm



ECLISSE UNICO dublă placare; Grosimea peretelui finit 125 mm



ECLISSE UNICO dublă placare; Grosimea peretelui finit 150 mm



ECLISSE LUCE UNICO simplă placare; Grosimea peretelui finit 150mm

